




# 寒中見舞いの作成例



PFCアドバイザー

安河内由美子さんの作品



暖色系で暖かいイメージに♪

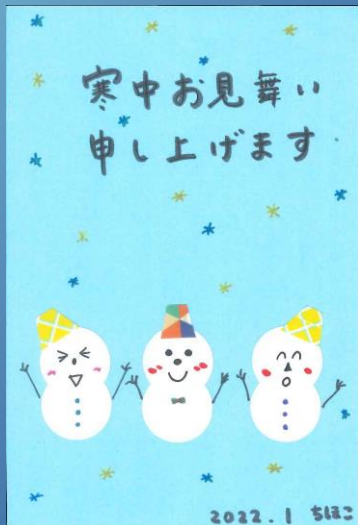
【絵手紙(イラスト)】

用意するもの: はがき、色鉛筆、ペン(カラー)

1. 色鉛筆でマフラーをダイナミック(絵手紙の様)に描く。
2. 1のマフラーの絵の上部に寒中見舞いの挨拶を書く。
3. 文字に毛糸をイメージしたもこもこのデコレーションをし、日付、名前を書いたら完成。

PFCアドバイザー


橋口智保子さんの作品



帽子はマスキングテープの柄を活かして作ったよ★

PFCアドバイザー

西田信子さんの作品



赤い丸シールは炎を表現!

【丸シールや千代紙などを使ったクラフトはがき(2点)】

用意するもの: はがき、折り紙、丸シール、はさみ、のり、マスキングテープ、千代紙、ペン(カラー)

1. カラーのものや、折り紙を貼りつけたはがきを用意する。
2. 丸シールで体のパーツを作る。
3. マスキングテープや千代紙で帽子・洋服を作って貼り、ペンで表情を書く。
4. 余白に挨拶、日付、名前を書いたら完成。



みなさんもこちらの作成例を参考に、素敵なカードを作ってみてください