


# 七五三のお祝いカード



## 鈴木映子さんの作成例

7歳、5歳、3歳の子どもたちの成長を祝う七五三にちなんだお祝いカードです。

色画用紙を少しずらして、三つ折にします（表紙参照）。  
紋切型は、タテ二つ折りにした折り紙の上部の部分を切り抜きます。





水引は、リボン型に赤い折り紙を切ります。  
表紙に紋切型と水引を貼ります。

パンチで花柄の大・小で型を抜き、カードの中面に貼ります。  
折り紙で鶴・亀を折り、7・5・3円の使用済み切手とともに貼ります。



手紙を書き、鶴・亀の間に貼り、落款を押せば完成です。

# 鶴の折り方



# 亀の折り方

