

# 貼り絵はがき ~芸術の秋~

## 伊藤聖子さんの作成例



### 作り方


黄緑2枚とオレンジ1枚の折り紙を二つ折りにして穴をあけ、パンチ1回押して目を作ります。次に鼻と口をはさみで切り取ります。そして、折り紙を広げます。

はがきに切っていない折り紙を上から、赤・緑・青の順にしっかりと貼り付けます。その上に顔のある折り紙をしっかりと張ります。

紫のサインペンでメッセージを書きます。

### 【用意するもの】

4×4cm.の赤・青・緑・オレンジ各1枚、黄緑2枚（合計6枚）、穴あけパンチ、はさみ、のり、紫のサインペン





### <応用参考例>



# 貼り絵はがき ~天高く馬肥ゆる秋・食欲の秋~

## 伊藤聖子さんの作成例



### 作り方

筆ペンで「あ」を丸みをつけて大きく「あき」と書きます。

色えんぴつで「あ」の曲線部分に横顔を描きます。

はがきの真ん中に折り紙をのりでしっかり貼り付けます。

黒の筆ペンでメッセージを書きます。

### 【用意するもの】

4×4cm.のオレンジと黄緑の折り紙、朱色と黒の筆ペン、赤と黒の色えんぴつ



折り紙で「食欲の秋(きのこ・ぶどう・柿)」を表現してみました。  
折り紙の色を選び、切って、のりで貼ります。  
秋のメッセージを書きましょう。

