

< 高辻大輔さんの作品 >

近畿 PFC アドバイザーの高辻大輔です。

題しまして「 **ひっかき^え絵^{しゃ} 写てがみ** 」でございます。

今、空前のブームとなっている「写てがみ」と「ひっかき絵」をミックスさせています。


暑中見舞はがきは、ふだん会わない友だちや親せきに送るので、やっぱり絵だけじゃさびしい。

家族の写真を見せて、「元気でやっています」と伝えたいものです。顔のあるはがきで、そして、ちょっぴりユニークな絵心で遊ぶのが“特ちょう”です。


「写てがみ」は、理想科学工業株式会社の商標です。

作り方

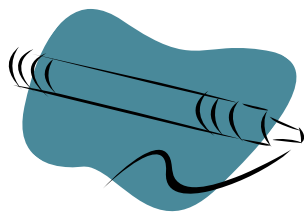
夜景の写真をはがき半分に印刷する。



上半分をクレヨンでいろいろな色にぬる。



上半分の全部を黒色のクレヨンで
上ぬりする。



文字・絵をくぎでひっかいて描く。



できあがり~!!

写真になかなか写って
くれない花火も、
絵なら自由に表現できます。



ポイント

- ・ どこで撮った写真かを書いておく (手紙の話題になります)。
- ・ 相手を気づかうあいさつをいれる。
こうすると返事がもらえます。